

2021年3月期 第1四半期決算

2020年7月31日(金)

ALPSALPINE 株式会社

ALPSALPINE

目次

■ 2021年3月期 第1四半期連結業績 実績 P 3～15

■ 決算参考資料 P 16～18

2021年3月期 第1四半期 連結業績 実績

ALPSALPINE

第1四半期 連結業績ハイライト

連結業績

売上

全体：第1四半期は4月業績をボトムに回復し、計画どおり進捗

車載ビジネス（車載情報機器事業を含む）

6月4日の業績予想開示以降、中国での自動車販売の好調により業績上振れを期待したが、自動車メーカー工場の稼働がフル生産に至らず、結果として予想どおりの着地

民生その他市場

直前第4四半期をボトムとして、予想どおり回復基調で推移

営業利益

売上が前年比で大幅減にも関わらず、緊急施策の単年度コスト削減が計画以上に進捗したことから会社計画比で赤字を抑制

経営構造改革の進捗状況

組織構造改革

海外現地法人で、収益改善を目的とした車載事業生産MAPの最適化が計画通り進行中

コスト構造改革

- ・計画どおりに進捗しており、第2四半期以降も達成の見通し
- ・今後の景気の不透明感を想定し、更なるコスト削減を進める

ビジネス獲得・成長投資

- ・ビジネス拡大に向け、各社との共同開発やパートナーシップを締結し
ミリ波センサや環境センサ等の開発中
- ・研究開発は、今期は効率化で抑制し、来期以降は売上時期に合わせて増加する見通し
- ・設備投資は、民生向けを中心に安定的に推移する見通し

連結業績 実績概要 (前年同期比較)

〔連結〕

[単位：億円]

売上高 : 1,354億円、前年同期比 702億円 (34.1%) の減収
営業利益 : ▲65億円、前年同期比 123億円の減益

	2020年3月期 第1四半期実績		2021年3月期			増減 前年第1四半期比	
		%	第1四半期実績	%	為替影響 対前年第1四半期比		%
売上高	2,057	100.0%	1,354	100.0%		-702	-34.1%
電子部品事業	1,076	52.3%	693	51.2%	米ドル -9 ユーロ -1 他通貨 -8 計 -18	-382	-35.6%
車載市場	636	30.9%	331	24.5%		-304	-47.9%
民生その他市場	440	21.4%	361	26.7%		-78	-17.8%
車載情報機器事業	785	38.2%	476	35.2%	米ドル -4 ユーロ -2 他通貨 -8 計 -15	-308	-39.3%
物流事業	167	8.2%	161	12.0%		-5	-3.5%
その他	28	1.3%	23	1.6%		-4	-17.7%
営業利益	58	2.9%	-65	-4.8%		-123	-
電子部品事業	24	2.3%	-33	-4.9%	米ドル -4 ユーロ -0 他通貨 +4 計 -1	-58	-
車載情報機器事業	24	3.1%	-38	-8.0%	米ドル -6 ユーロ +1 他通貨 +0 計 -5	-62	-
物流事業	10	6.4%	6	3.9%		-4	-41.7%
その他 / 消去	-0	-	0	-		1	-
経常利益	22	1.1%	-67	-5.0%		-90	-
親会社に帰属する当期純利益	-11	-0.5%	-91	-6.7%		-79	-
米ドル/円	109.90		107.62			-2.28	
ユーロ/円	123.49		118.48			-5.01	

(注) 億円未満は切り捨てて記載。以下同様

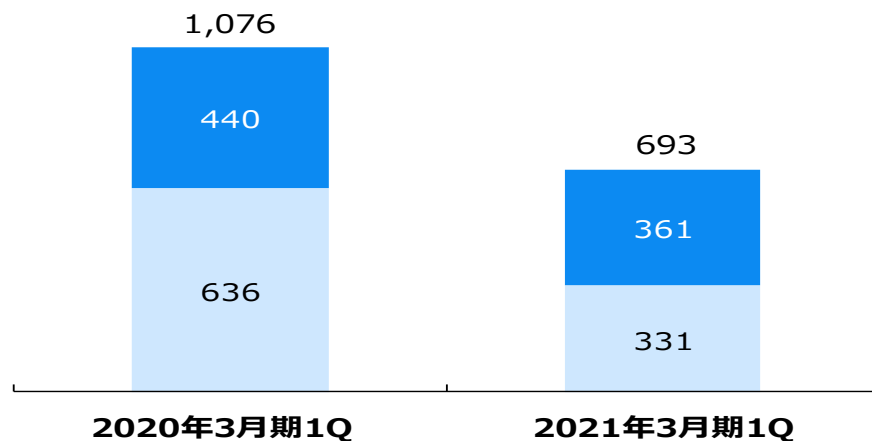
(注) 売上高の内訳は構成比を表記、営業利益の内訳は営業利益率を表記

事業別業績概要 (前年同期比較)

[単位：億円]

電子部品事業

■売上高



売上高 (第1四半期)

693億円 (前年同期比 35.6%減)

車載市場 331億円 47.9%減

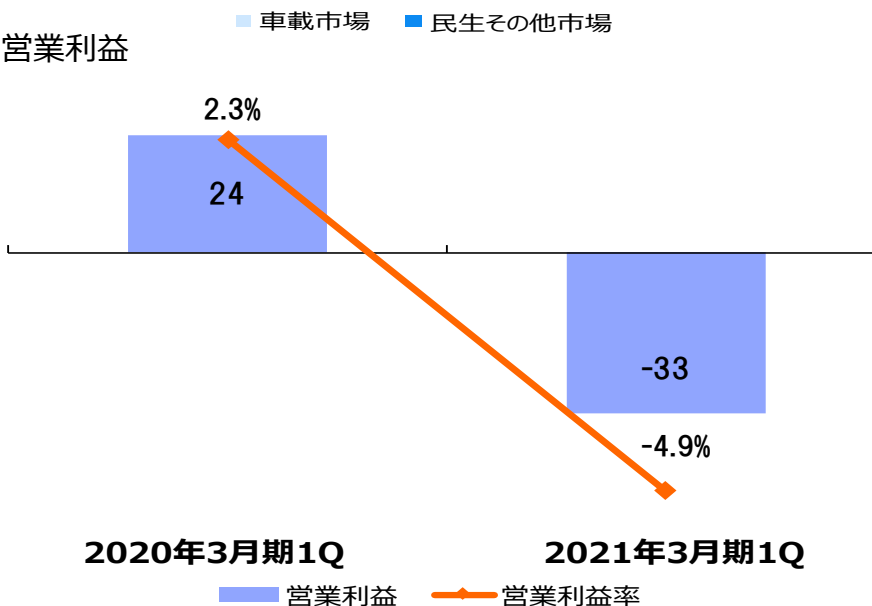
・デバイス、モジュール共に、自動車市況の軟調影響を受け減少

民生その他市場 361億円 17.8%減

・カメラ用アクチュエータは、スマートフォン販売の低調により減少

・ハプティック®は、スマートフォン及びゲーム向け増加

■営業利益



営業利益 (第1四半期)

-33億円 (前年同期比 58億円減)

営業利益率 -4.9%

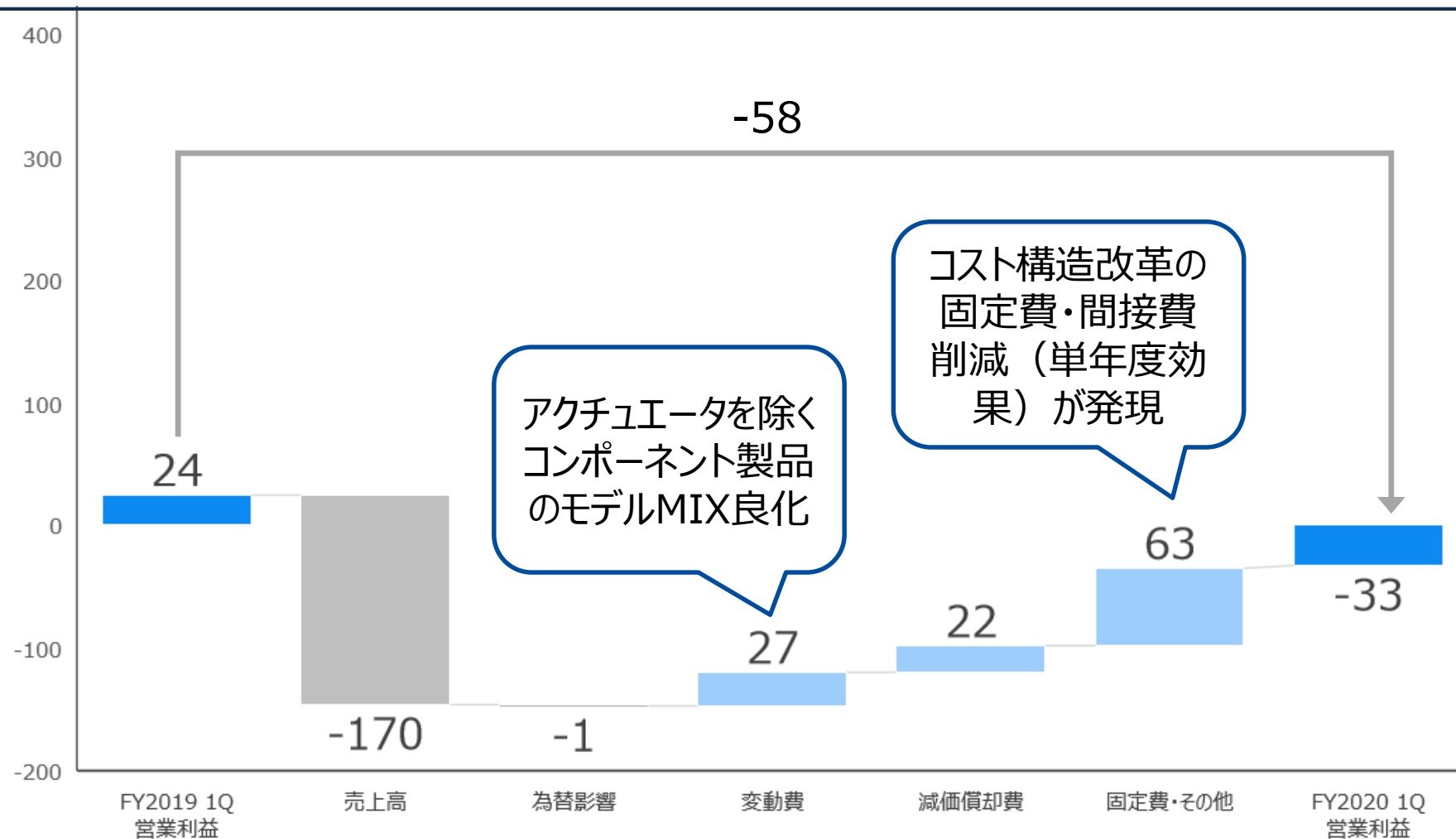
新型コロナウイルスによる売上減の影響により悪化

事業別業績概要 営業利益増減（前年同期比較）

電子部品事業

[単位：億円]

変動費 : アクチュエータを除くコンポーネント製品のモデルMIX良化
固定費他 : 単年度効果（緊急施策）を中心としたコスト改革の成果

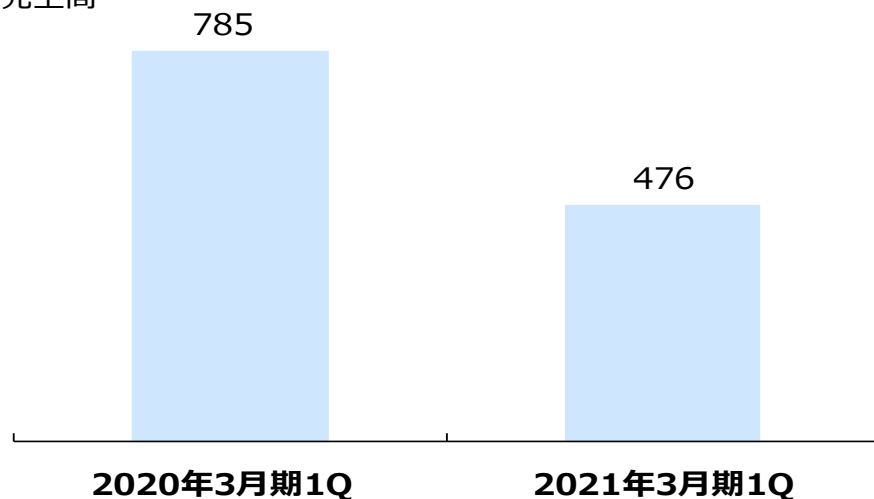


事業別業績概要 (前年同期比較)

[単位：億円]

車載情報機器事業

■売上高



売上高 (第1四半期)

476億円 (前年同期比 39.3%減)

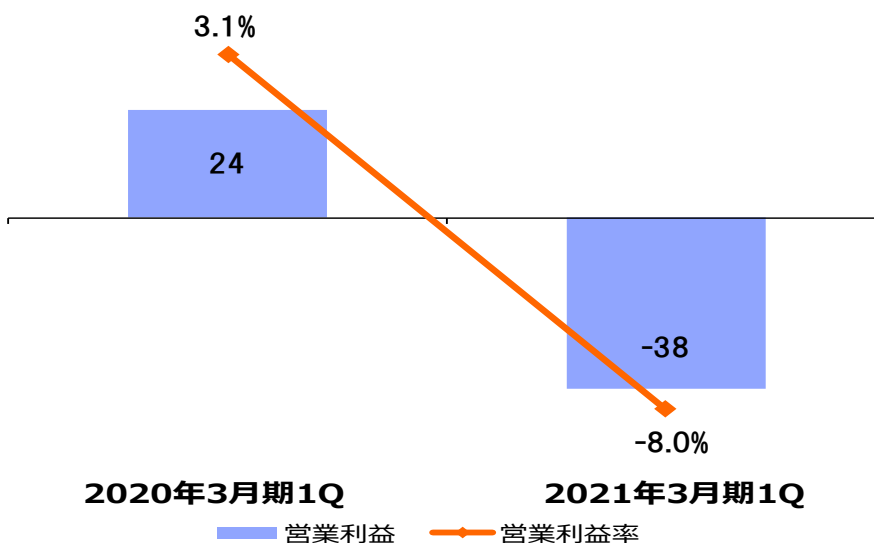
市販製品

- ・国内を中心に新型コロナウイルスの影響により大幅減
- ・海外は欧米中心に減少

自動車メーカー向け純正品

- ・欧米向けナビゲーション、ディスプレイ製品が新型コロナウイルスの影響により大幅減
- ・中国自動車市場が好調のため微増

■営業利益



営業利益 (第1四半期)

-38億円 (前年同期比 62億円減)

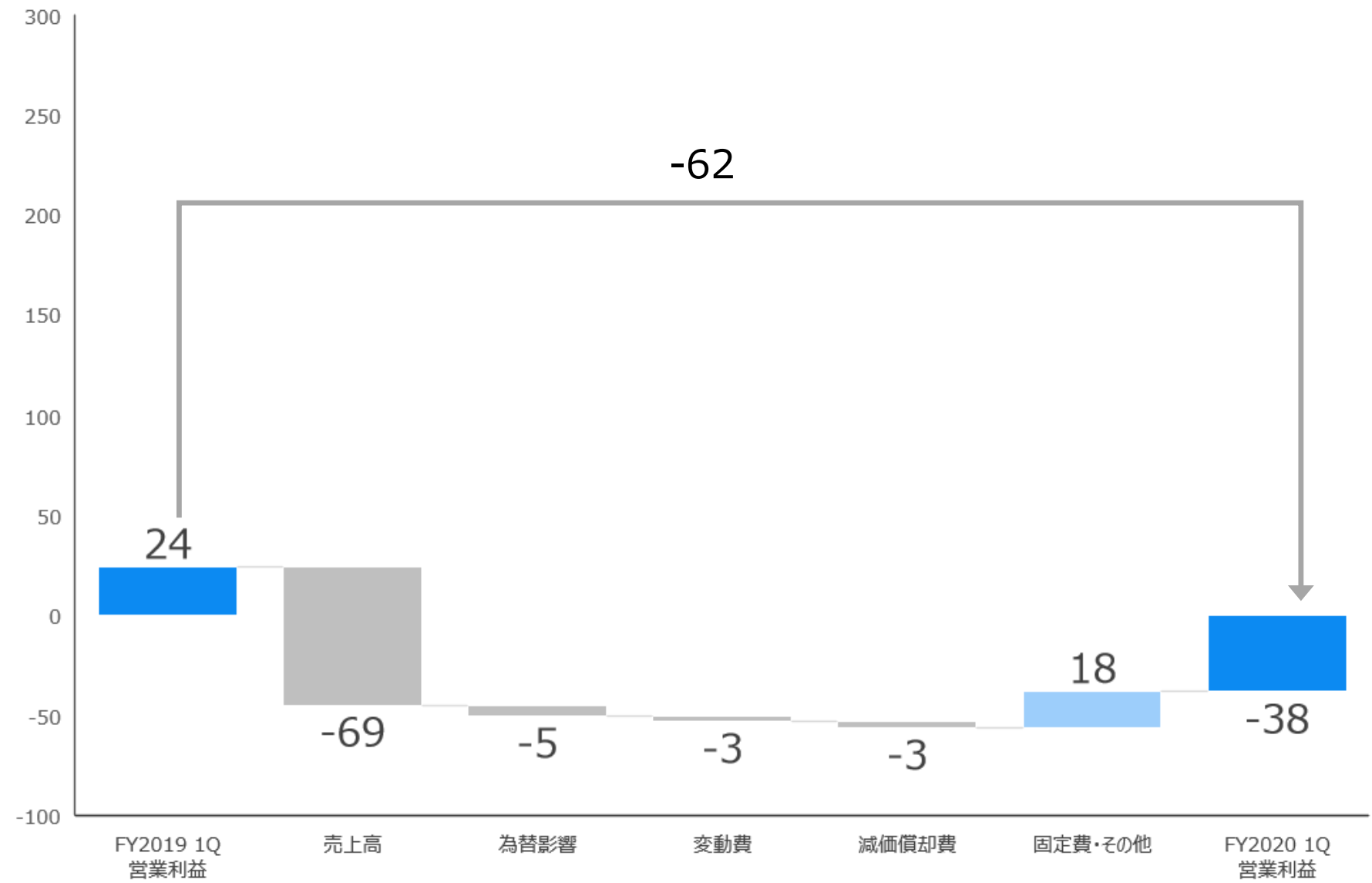
営業利益率 -8.0%

開発費、その他固定費抑制も、売上大幅減の影響により悪化

事業別業績概要 営業利益増減 (前年同期比較)

[単位：億円]

車載情報機器事業



連結業績 四半期実績 (直前四半期比較)

〔連結〕

〔単位：億円〕

売上高：中国経済活動の早期再開もあり、4月をボトムに回復
営業利益：売上減および原価率悪化による限界利益減少を固定費削減により挽回

	2020年3月期 第4四半期実績		2021年3月期 第1四半期実績		増減 直前四半期比	
		%		%		%
売上高	1,776	100.0%	1,354	100.0%	-421	-23.8%
電子部品事業	890	50.1%	693	51.2%	-197	-22.2%
車載市場	561	31.6%	331	24.5%	-230	-41.0%
民生その他市場	329	18.5%	361	26.7%	32	9.9%
車載情報機器事業	691	38.9%	476	35.2%	-215	-31.1%
物流事業	162	9.2%	161	12.0%	-0	-0.4%
その他	31	1.8%	23	1.6%	-8	-26.7%
営業利益	-44	-2.5%	-65	-4.8%	-20	-
電子部品事業	-30	-3.5%	-33	-4.9%	-2	-
車載情報機器事業	-24	-3.6%	-38	-8.0%	-13	-
物流事業	8	5.0%	6	3.9%	-1	-23.2%
その他 / 消去	2	-	0	-	-2	-
経常利益	-67	-3.8%	-67	-5.0%	-0	-
親会社株主に帰属する当期純利益	-92	-5.2%	-91	-6.7%	1	-
米ドル/円	108.92		107.62		-1.30	
ユーロ/円	120.11		118.48		-1.63	

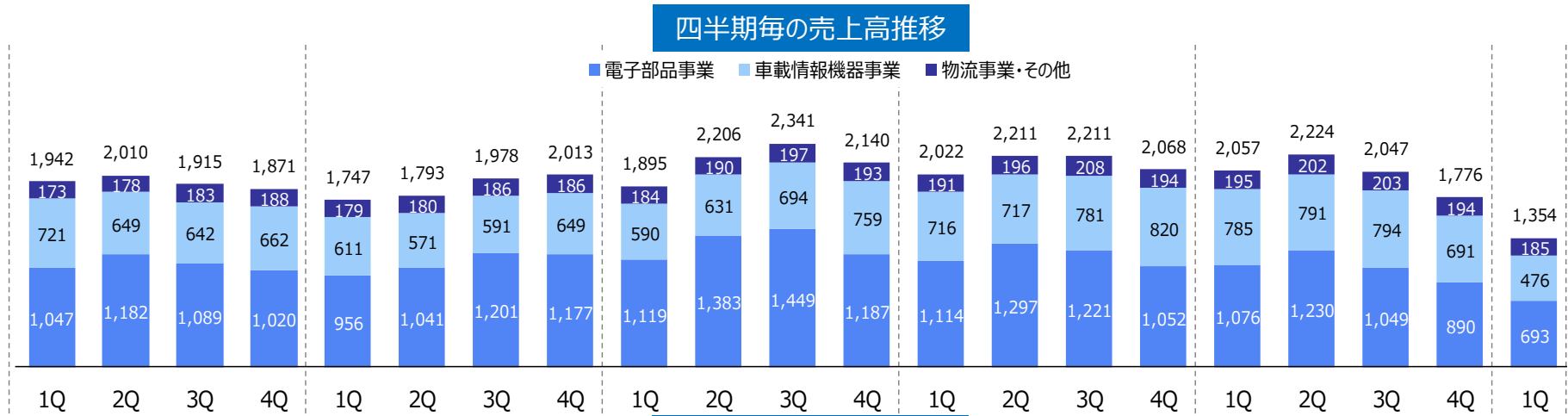
(注) 億円未満は切り捨てて記載。以下同様

(注) 売上高の内訳は構成比を表記、営業利益の内訳は営業利益率を表記

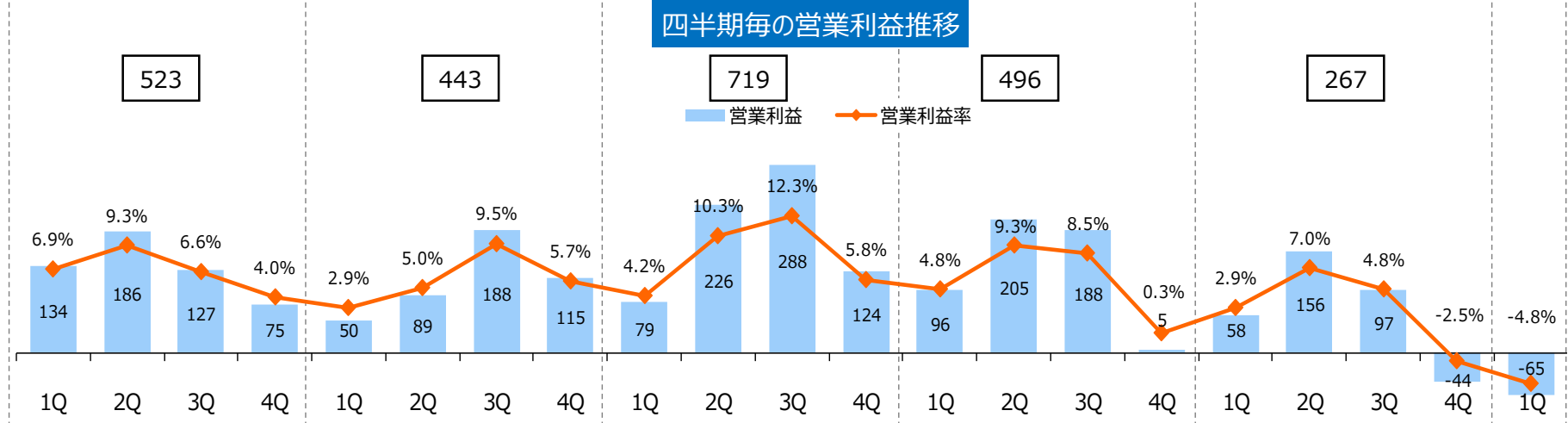
連結業績 四半期実績推移

[単位：億円]

(連結)



年間計



	2016年3月期				2017年3月期				2018年3月期				2019年3月期				2020年3月期				2021年3月期
米ドル/円	121.36	122.23	121.50	115.48	108.14	102.43	109.30	113.64	111.09	111.03	112.98	108.30	109.07	111.46	112.90	110.20	109.90	107.35	108.76	108.92	107.62
ユーロ/円	134.16	135.98	132.95	127.23	122.02	114.28	117.78	121.08	122.19	130.38	133.01	133.22	130.06	129.63	128.78	125.15	123.49	119.34	120.32	120.11	118.48

連結業績 四半期実績 (四半期推移)

〔連結〕

〔単位：億円〕

	2020年3月期					2021年3月期
	1Q	2Q	3Q	4Q	通期	1Q
売上高	2,057	2,224	2,047	1,776	8,105	1,354
電子部品事業	1,076	1,230	1,049	890	4,247	693
車載市場	636	623	599	561	2,420	331
民生その他市場	440	606	449	329	1,826	361
車載情報機器事業	785	791	794	691	3,062	476
物流事業	167	166	171	162	668	161
その他	28	35	31	31	126	23
営業利益	58	156	97	-44	267	-65
電子部品事業	24	107	60	-30	161	-33
車載情報機器事業	24	34	22	-24	56	-38
物流事業	10	9	12	8	41	6
その他 / 消去	-0	4	2	2	8	0
経常利益	22	137	94	-67	186	-67
親会社に帰属する当期純利益	-11	70	-6	-92	-40	-91
米ドル/円	109.90	107.35	108.76	108.92	108.74	107.62
ユーロ/円	123.49	119.34	120.32	120.11	120.82	118.48

(注) 億円未満は切り捨てて記載。以下同様

(注) 売上高の内訳は構成比を表記、営業利益の内訳は営業利益率を表記

連結貸借対照表概要

[単位：億円]

〔連結〕

	2020年3月末		2021年3月期 第1四半期		増減
		%		%	
(資産の部)					
I 流動資産	3,691	59.0%	3,599	58.2%	-92
現金及び預金	1,295	20.7%	1,232	19.9%	-63
受取手形及び売掛金	1,196	19.1%	1,149	18.6%	-46
たな卸資産	1,004	16.1%	1,003	16.2%	-1
II 固定資産	2,563	41.0%	2,584	41.8%	21
有形固定資産	1,778	28.5%	1,777	28.8%	-1
無形固定資産	282	4.5%	286	4.6%	3
投資その他の資産	502	8.0%	521	8.4%	19
資産合計	6,255	100.0%	6,184	100.0%	-71
(負債の部)					
I 流動負債	1,980	31.7%	1,831	29.6%	-149
支払手形及び買掛金	617	9.9%	511	8.3%	-106
短期借入金	561	9.0%	577	9.3%	15
II 固定負債	718	11.5%	893	14.5%	174
長期借入金	436	7.0%	607	9.8%	171
負債合計	2,699	43.2%	2,724	44.1%	24
(純資産の部)					
純資産合計	3,556	56.8%	3,460	55.9%	-96
負債・純資産合計	6,255	100.0%	6,184	100.0%	-71

たな卸資産

1,003億円（前年度末比 1億円減）

電子部品事業 23億円増（うち為替影響 +0億円）

車載情報機器事業 27億円減（うち為替影響 +0億円）

有形固定資産

1,777億円（前年度末比 1億円減）

車載情報機器事業 3億円減（うち為替影響 -1億円）

純資産

3,460億円（前年度末比 96億円減）

当期純損失 41億円減

自己資本比率

50.9%（前年度末 51.9%）

為替影響額

〔連結〕

〔単位：億円/月/1円あたり〕

		対 USD	対 EUR
連結	売上高	2.8	0.2
	営業利益	1.5	-0.1
電子部品事業	売上高	1.6	0.1
	営業利益	0.5	0.1
車載情報機器事業	売上高	1.1	0.1
	営業利益	0.9	-0.1

(注)上記USDの影響額には、USDとリンクしている他通貨分（例：HKD、CNY）も含む

2021年3月期 第1四半期 決算参考資料

[単位：億円]

	2019年度					2020年度			
	1 Q	2 Q	3 Q	4 Q	通期	1 Q	2 Q	上期(予)	通期(予)
連結 経営成績 [億円]									
売上高	2,057	2,224	2,047	1,776	8,105	1,354	-	3,175	7,025
国内売上高	382	404	384	372	1,544	281	-	-	-
海外売上高	1,674	1,819	1,662	1,403	6,561	1,073	-	-	-
営業利益	58	156	97	-44	267	-65	-	-100	130
経常利益	22	137	94	-67	186	-67	-	-110	105
親会社株主に帰属する当期純利益	-11	70	-6	-92	-40	-91	-	-140	30
セグメント情報									
売上高 [億円]									
電子部品事業	1,076	1,230	1,049	890	4,247	693	-	1,750	3,885
車載市場	636	623	599	561	2,420	331	-	890	2,020
民生その他市場	440	606	449	329	1,826	361	-	860	1,865
車載情報機器事業	785	791	794	691	3,062	476	-	1,050	2,345
物流事業	167	166	171	162	668	161	-	323	678
その他 / 消去	28	35	31	31	126	23	-	52	117
合計	2,057	2,224	2,047	1,776	8,105	1,354	-	3,175	7,025
営業利益 [億円]									
電子部品事業	24	107	60	-30	161	-33	-	-56	118
車載情報機器事業	24	34	22	-24	56	-38	-	-54	-22
物流事業	10	9	12	8	41	6	-	10	32
その他 / 消去	-0	4	2	2	8	0	-	0	2
合計	58	156	97	-44	267	-65	-	-100	130
研究開発費 [億円]									
電子部品事業	45	48	52	52	198	50	-	103	188
車載情報機器事業	47	39	48	42	177	38	-	73	133
物流事業	-	-	-	-	-	-	-	-	-
合計	93	88	100	94	376	89	-	178	322

[単位：億円]

	2019年度					2020年度			
	1 Q	2 Q	3 Q	4 Q	通期	1 Q	2 Q	上期(予)	通期(予)
設備投資 [億円]									
電子部品事業	74	71	50	61	257	75	-	185	285
車載情報機器事業	30	31	22	31	115	21	-	74	89
物流事業	8	6	18	11	45	7	-	30	45
合計	111	111	93	107	423	102	-	294	427
減価償却費 [億円]									
電子部品事業	92	86	81	74	334	69	-	135	267
車載情報機器事業	19	21	21	25	88	22	-	42	88
物流事業	7	7	8	10	33	8	-	18	38
合計	119	116	112	111	460	102	-	199	400

	2019年度				2020年度
	2019/6	2019/9	2019/12	2020/3	2020/6
棚卸資産 [億円]					
電子部品事業	632	592	646	603	627
車載情報機器事業	371	388	416	383	355
物流事業	17	15	15	17	16
合計	1,025	997	1,080	1,004	1,003
従業員数 [人]					
電子部品事業	21,381	21,112	20,698	20,362	20,095
車載情報機器事業	13,395	13,423	13,233	12,843	12,290
物流事業	5,891	5,864	5,917	5,894	5,984
その他	1,287	1,296	1,307	1,344	1,536
合計	41,954	41,695	41,155	40,443	39,905
(参考)単独従業員数	5,801	5,620	5,607	5,499	7,252

本資料に記載されている業績見通しや将来予測は資料作成時点での当社の判断であり、潜在的なリスクや不確実性が含まれています。

そのため、様々な要因の変化により、実際の業績や結果とは大きく異なる結果となる可能性があることをご承知おきください。

The logo for ALPSALPINE, featuring a stylized 'A' symbol followed by the text 'ALPSALPINE' in a bold, white, sans-serif font, set against a dark blue background.