

2020年3月期 第3四半期決算

2020年1月30日(木)

ALPSALPINE 株式会社

ALPSALPINE

目次

- 2020年3月期 第3四半期連結業績 実績 P 3～12

- 2020年3月期 連結業績 予想 P 13～16

- 中期経営計画 経営統合シナジー P 17～18

- 株主還元 P 19～21

- 決算参考資料 P 22～24

2020年3月期 第3四半期 連結業績 実績

ALPSALPINE

第3四半期 連結業績ポイント (前年同期比)

連結

■ 売上高は減収、営業利益は減益

- 売上高 1.8%減少、営業利益 36.3%減少

電子部品事業

■ 売上高は減収、営業利益は減益

- 売上高 7.6%減少、営業利益 40.2%減少

■ 車載市場

- 車載デバイスの一部が自動車市況軟調の影響を受け売上・利益ともに減少
- 車載モジュールは自動車市況軟調により、全体で売上・利益ともに減少

■ 民生その他市場

- カメラ用アクチュエータは、中国向けは堅調だったものの北米向けがモデルミックスの影響により減少し、全体で減少
- タッチパネルは新規顧客向けに、ハプティック®は受注増加により大幅増加

車載情報機器事業

■ 売上高は増収、営業利益は減益

- 売上高 7.0%増加、営業利益 33.4%減少

■ 市販製品

- 国内ナビゲーション中心に海外含め減少

■ 自動車メーカー向け純正品

- 欧州メーカー向けナビゲーション好調

連結業績 実績概要

〔連結〕

〔単位：億円〕

	2019年3月期 第3四半期 累計実績		2020年3月期				増減 対 前年第3四半期累計比	
			第3四半期 累計実績		為替影響 対 前年第3四半期累計比			
		%		%		%		%
売上高	6,445	100.0%	6,328	100.0%			-116	-1.8%
電子部品事業	3,633	56.4%	3,356	53.0%	米ドル -63 ユーロ -16 他通貨 -26 計 -106		-277	-7.6%
車載市場	2,092	32.5%	1,859	29.4%			-233	-11.2%
民生その他市場	1,540	23.9%	1,496	23.6%			-43	-2.8%
車載情報機器事業	2,215	34.4%	2,371	37.5%	米ドル -32 ユーロ -20 他通貨 -28 計 -80		155	7.0%
物流事業	504	7.8%	506	8.0%			1	0.3%
その他	91	1.4%	95	1.5%			3	4.2%
営業利益	490	7.6%	312	4.9%			-178	-36.3%
電子部品事業	321	8.8%	192	5.7%	米ドル -29 ユーロ -10 他通貨 27 計 -12		-128	-40.2%
車載情報機器事業	122	5.5%	81	3.4%	米ドル -2 ユーロ 8 他通貨 -12 計 -6		-40	-33.4%
物流事業	36	7.2%	33	6.5%			-3	-9.5%
その他 / 消去	10	-	6	-			-4	-
経常利益	447	6.9%	254	4.0%			-193	-43.1%
親会社に帰属する当期純利益	271	4.2%	52	0.8%			-219	-80.6%
米ドル/円	111.14		108.67				-2.47	
ユーロ/円	129.49		121.05				-8.44	

(注) 億円未満は切り捨てて記載。以下同様

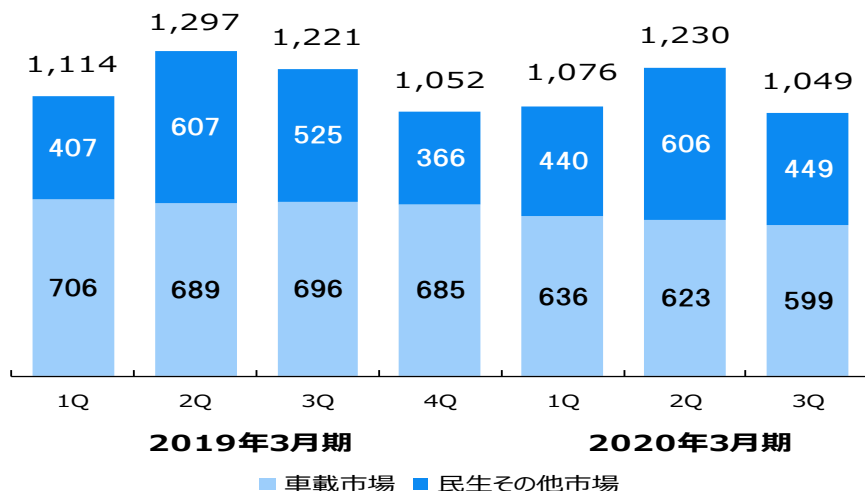
(注) 売上高の内訳は構成比を表記、営業利益の内訳は営業利益率を表記

事業別業績概要

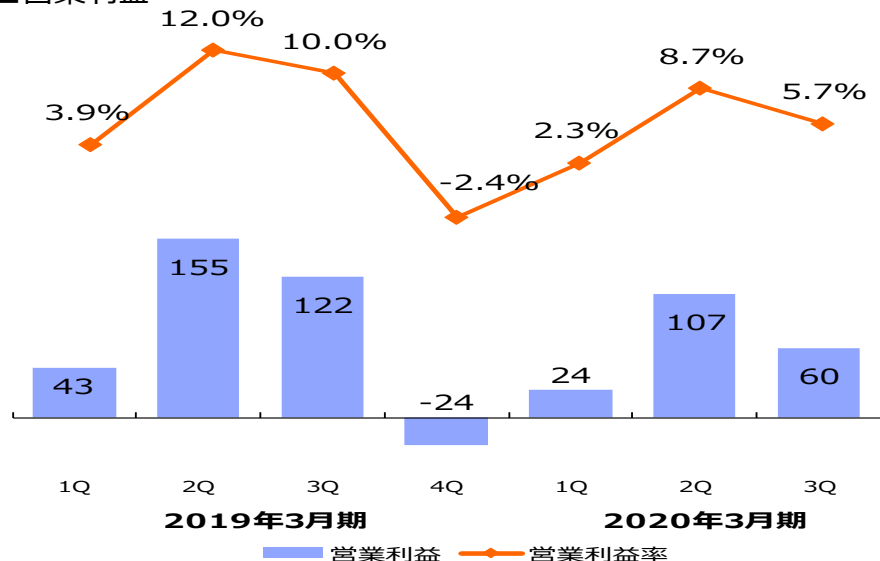
[単位：億円]

電子部品事業

■売上高



■営業利益



売上高（第3四半期累計）

3,356億円（前年同期比 7.6%減）

車載市場 1,859億円 11.2%減

- ・デバイスでは、センサは環境対応の新製品により増加したが、
- ・その他は自動車市況の軟調影響を受け減少
- ・モジュールは、自動車市況軟調により全体で減少

民生その他市場 1,496億円 2.8%減

- ・カメラ用アクチュエータは、中国向けは堅調だったものの北米向けがモデルミックスの影響により減少し、全体で減少
- ・タッチパネルは新規顧客向けに、ハプティック®は受注増加により、大幅増加

営業利益（第3四半期累計）

192億円（前年同期比 40.2%減）

営業利益率 5.7%

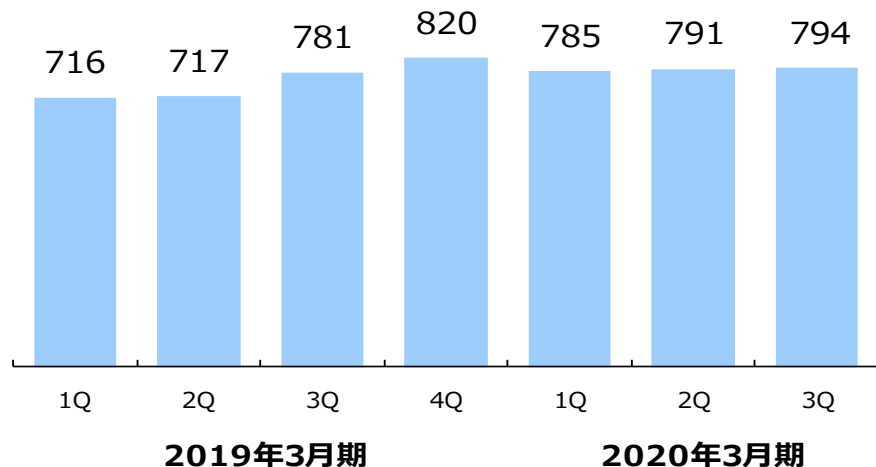
車載市場での売上減少を民生その他市場で補いきれず、また来期に向けた新製品の研究開発費等があり、前年同期比で利益減少

事業別業績概要

[単位：億円]

車載情報機器事業

■売上高



売上高（第3四半期累計）
2,371億円（前年同期比 7.0%増）

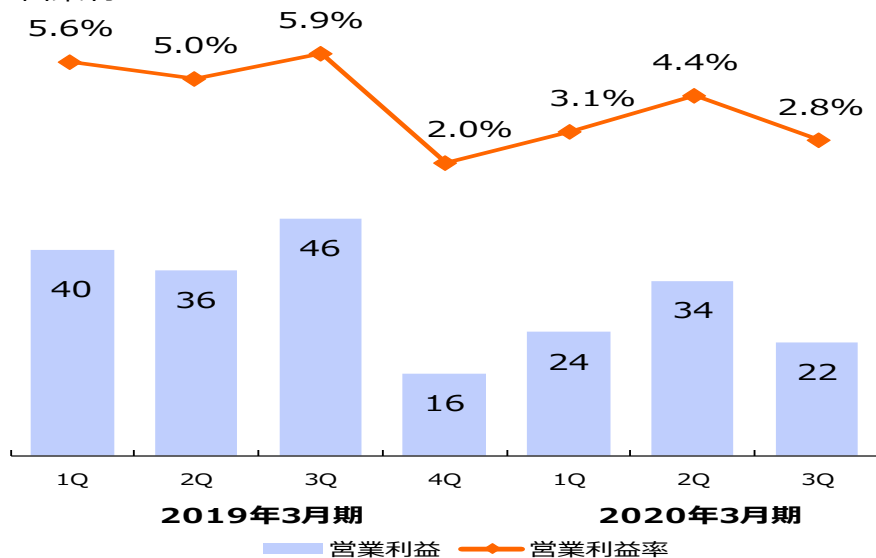
市販製品

- ・国内はナビゲーション減により減少
- ・海外は欧州中心に減少

自動車メーカー向け純正品

- ・欧州向けナビゲーションが増加
- ・中国向けは欧州系ディスプレイ中心に減少
- ・米国向けはナビゲーション中心に減少

■営業利益



営業利益（第3四半期累計）
81億円（前年同期比 33.4%減）

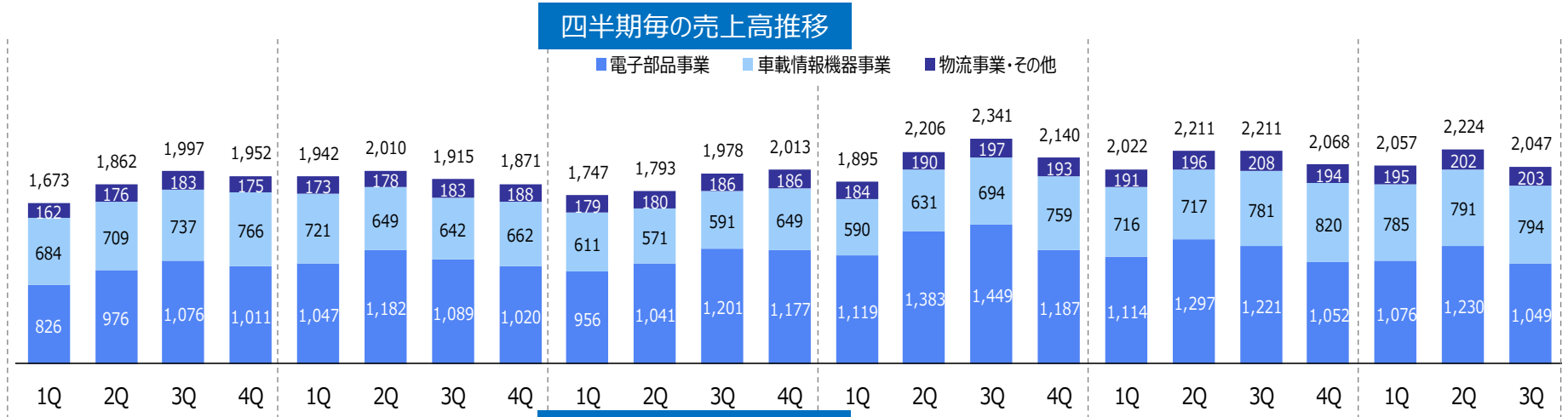
営業利益率 3.4%

売上高の増加もモデルミックスの悪化と固定費の増加（開発費及びその他固定費）により減益

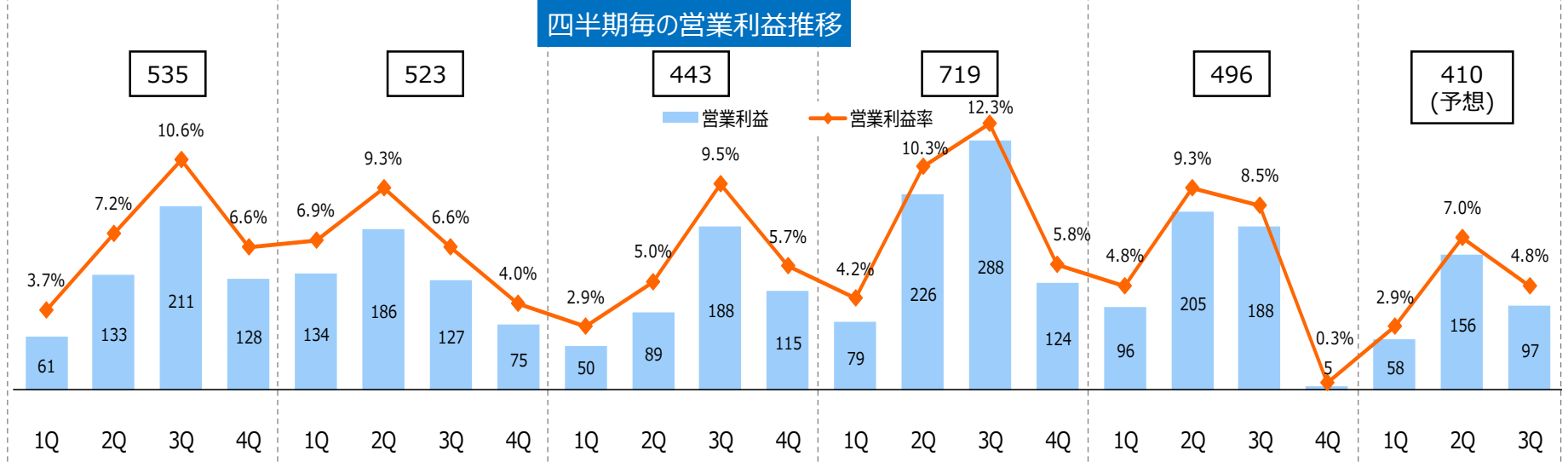
連結業績 四半期実績推移

[単位：億円]

〔連結〕



年間計



	2015年3月期				2016年3月期				2017年3月期				2018年3月期				2019年3月期				2020年3月期		
米ドル/円	102.16	103.92	114.54	119.09	121.36	122.23	121.50	115.48	108.14	102.43	109.30	113.64	111.09	111.03	112.98	108.30	109.07	111.46	112.90	110.20	109.90	107.35	108.76
ユーロ/円	140.07	137.76	143.07	134.18	134.16	135.98	132.95	127.23	122.02	114.28	117.78	121.08	122.19	130.38	133.01	133.22	130.06	129.63	128.78	125.15	123.49	119.34	120.32

連結業績 四半期実績 (直前四半期比較)

〔連結〕

〔単位：億円〕

	2020年3月期 第2四半期実績		2020年3月期 第3四半期実績		直前四半期 増減	
		%		%		%
売上高	2,224	100.0%	2,047	100.0%	-176	-7.9%
電子部品事業	1,230	55.3%	1,049	51.3%	-180	-14.7%
車載市場	623	28.0%	599	29.3%	-23	-3.7%
民生その他市場	606	27.3%	449	22.0%	-157	-25.9%
車載情報機器事業	791	35.6%	794	38.8%	3	0.4%
物流事業	166	7.5%	171	8.4%	4	2.6%
その他	35	1.6%	31	1.5%	-3	-10.2%
営業利益	156	7.0%	97	4.8%	-59	-37.8%
電子部品事業	107	8.7%	60	5.7%	-47	-44.0%
車載情報機器事業	34	4.4%	22	2.8%	-11	-34.4%
物流事業	9	6.0%	12	7.2%	2	24.5%
その他 / 消去	4	-	2	-	-2	-
経常利益	137	6.2%	94	4.6%	-42	-31.1%
親会社株主に帰属する当期純利益	70	3.2%	-6	-0.3%	-77	-109.4%
米ドル/円	107.35		108.76		1.41	
ユーロ/円	119.34		120.32		0.98	

(注) 億円未満は切り捨てて記載。以下同様

(注) 売上高の内訳は構成比を表記、営業利益の内訳は営業利益率を表記

連結業績 四半期実績 (四半期推移)

〔連結〕

〔単位：億円〕

	2019年3月期					2020年3月期		
	1Q	2Q	3Q	4Q	通期	1Q	2Q	3Q
売上高	2,022	2,211	2,211	2,068	8,513	2,057	2,224	2,047
電子部品事業	1,114	1,297	1,221	1,052	4,686	1,076	1,230	1,049
車載市場	706	689	696	685	2,778	636	623	599
民生その他市場	407	607	525	366	1,907	440	606	449
車載情報機器事業	716	717	781	820	3,035	785	791	794
物流事業	162	165	176	164	668	167	166	171
その他	28	30	32	30	122	28	35	31
営業利益	96	205	188	5	496	58	156	97
電子部品事業	43	155	122	-24	296	24	107	60
車載情報機器事業	40	36	46	16	139	24	34	22
物流事業	9	10	16	10	47	10	9	12
その他 / 消去	3	3	4	3	13	-0	4	2
経常利益	83	206	157	-11	436	22	137	94
親会社に帰属する当期純利益	38	135	97	-50	221	-11	70	-6

米ドル/円	109.07	111.46	112.90	110.20	110.91	109.90	107.35	108.76
ユーロ/円	130.06	129.63	128.78	125.15	128.41	123.49	119.34	120.32

(注) 億円未満は切り捨てて記載。以下同様

(注) 売上高の内訳は構成比を表記、営業利益の内訳は営業利益率を表記

連結貸借対照表概要

〔連結〕

[単位：億円]

	2019年3月末		2020年3月期 第3四半期		増減
		%		%	
(資産の部)					
I 流動資産	4,029	59.6%	3,937	60.2%	-91
現金及び預金	1,220	18.1%	1,161	17.8%	-58
受取手形及び売掛金	1,568	23.2%	1,485	22.7%	-82
たな卸資産	958	14.2%	1,080	16.5%	122
II 固定資産	2,728	40.4%	2,601	39.8%	-126
有形固定資産	1,876	27.8%	1,825	28.0%	-50
無形固定資産	232	3.4%	271	4.1%	38
投資その他の資産	619	9.2%	505	7.7%	-113
資産合計	6,757	100.0%	6,539	100.0%	-217
(負債の部)					
I 流動負債	1,880	27.8%	2,096	32.1%	216
支払手形及び買掛金	695	10.3%	740	11.3%	44
短期借入金	382	5.7%	577	8.8%	195
II 固定負債	923	13.7%	731	11.2%	-191
長期借入金	705	10.4%	507	7.8%	-198
負債合計	2,803	41.5%	2,828	43.3%	24
(純資産の部)					
純資産合計	3,953	58.5%	3,710	56.7%	-242
負債・純資産合計	6,757	100.0%	6,539	100.0%	-217

たな卸資産

1,080億円（前年度末比 122億円増）

電子部品事業 20億円増（うち為替影響 -12億円）

車載情報機器事業 105億円増（うち為替影響 -5億円）

有形固定資産

1,825億円（前年度末比 50億円減）

電子部品事業 88億円減（うち為替影響 -17億円）

車載情報機器事業 15億円増（うち為替影響 -3億円）

物流事業 21億円増（うち為替影響 +0億円）

純資産

3,710億円（前年度末比 242億円減）

為替勘定調整勘定の減少 65億円減

市場買付による自己株式の増加 140億円減

自己資本比率

52.0%（前年度末 54.1%）

為替影響額

〔連結〕

〔単位：億円/月/1円あたり〕

		対 USD	対 EUR
連結	売上高	4.7	0.4
	営業利益	1.3	0.1
電子部品事業	売上高	2.8	0.2
	営業利益	0.9	0.1
車載情報機器事業	売上高	1.8	0.2
	営業利益	0.4	-0.1

(注)上記USDの影響額には、USDとリンクしている他通貨分（例：HKD、CNY）も含む

2020年3月期 連結業績 予想

ALPSALPINE

通期連結業績 予想概要

〔連結〕 新型コロナウイルスの影響については、当社は現時点で顧客からの受注等に変更がないため、通期業績に織り込んでいません。

[単位：億円]

	2019年3月期 通期実績		2020年3月期										前年比 増減	
		%	上期実績		第3四半期実績		第4四半期予想		下期予想		通期予想			%
				%		%		%		%		%		
売上高	8,513	100.0%	4,281	100.0%	2,047	100.0%	2,111	100.0%	4,158	100.0%	8,440	100.0%	-73	-0.9%
電子部品事業	4,686	55.0%	2,306	53.9%	1,049	51.3%	1,055	50.0%	2,105	50.6%	4,412	52.3%	-274	-5.8%
車載市場	2,778	32.6%	1,259	29.4%	599	29.3%	650	30.8%	1,250	30.1%	2,510	29.7%	-268	-9.7%
民生その他市場	1,907	22.4%	1,047	24.5%	449	22.0%	405	19.2%	854	20.5%	1,902	22.6%	-5	-0.3%
車載情報機器事業	3,035	35.7%	1,576	36.8%	794	38.8%	839	39.8%	1,634	39.3%	3,211	38.0%	175	5.8%
物流事業	668	7.9%	334	7.8%	171	8.4%	173	8.2%	345	8.3%	680	8.1%	11	1.7%
その他 / 消去	122	1.4%	63	1.5%	31	1.5%	41	2.0%	73	1.8%	137	1.6%	14	11.9%
営業利益	496	5.8%	215	5.0%	97	4.8%	97	4.6%	194	4.7%	410	4.9%	-86	-17.4%
電子部品事業	296	6.3%	131	5.7%	60	5.7%	42	4.1%	103	4.9%	235	5.3%	-61	-20.6%
車載情報機器事業	139	4.6%	58	3.7%	22	2.8%	41	4.9%	64	3.9%	123	3.8%	-16	-11.6%
物流事業	47	7.1%	20	6.2%	12	7.2%	9	5.7%	22	6.5%	43	6.3%	-4	-8.9%
その他 / 消去	13	-	3	-	2	-	2	-	5	-	9	-	-4	-
経常利益	436	5.1%	159	3.7%	94	4.6%	95	4.5%	190	4.6%	350	4.1%	-86	-19.7%
親会社株主に帰属する当期純利益	221	2.6%	59	1.4%	-6	-0.3%	47	2.2%	40	1.0%	100	1.2%	-121	-54.8%

米ドル/円	110.91	108.63	108.76	110.00	109.38	109.01
ユーロ/円	128.41	121.42	120.32	125.00	122.66	122.04

設備投資	529	223	93	129	223	446
減価償却費	441	236	112	117	230	466
研究開発費	328	181	100	98	199	380

(注) 億円未満は切り捨てて記載。以下同様

(注) 売上高の内訳は構成比を表記、営業利益の内訳は営業利益率を表記

通期連結業績 予想概要 (下期公表値比較)

〔連結〕

〔単位：億円〕

	2020年3月期 下期				増減	
	前回予想 (2019年10月30日)		今回予想 (2020年1月30日)			
		%		%		%
売上高	4,308	100.0%	4,158	100.0%	-150	-3.5%
電子部品事業	2,250	52.2%	2,105	50.6%	-145	-6.4%
車載市場	1,237	28.7%	1,250	30.1%	13	1.1%
民生その他市場	1,012	23.5%	854	20.5%	-158	-15.6%
車載情報機器事業	1,607	37.3%	1,634	39.3%	27	1.7%
物流事業	397	9.2%	345	8.3%	-52	-13.1%
その他	53	1.3%	73	1.8%	20	37.4%
営業利益	269	6.3%	194	4.7%	-75	-27.8%
電子部品事業	152	6.8%	103	4.9%	-49	-32.2%
車載情報機器事業	86	5.4%	64	3.9%	-22	-25.6%
物流事業	26	6.6%	22	6.5%	-4	-15.2%
その他 / 消去	5	-	5	-	-	-
経常利益	245	5.7%	190	4.6%	-55	-22.4%
親会社に帰属する当期純利益	165	3.8%	40	1.0%	-125	-75.5%
米ドル/円	110.00		109.38		-0.62	
ユーロ/円	125.00		122.66		-2.34	

(注) 億円未満は切り捨てて記載。以下同様

(注) 売上高の内訳は構成比を表記、営業利益の内訳は営業利益率を表記

通期連結業績 当期純利益減少要因

〔連結〕

当期純利益が2019年10月30日公表値比で減少

- ・ 繰延税金資産の一部取り崩し (48億円)
- ・ 海外子会社の清算に伴う損失 (12億円)
- ・ 生産設備の一部処分 (13億円)

中期経営計画 経営統合シナジー

ALPSALPINE

中期経営計画の進捗及び統合シナジー

〔アルプスアルパイン〕

中期経営目標 “ITC101”（2019年4月26日及び10月30日開示）

- ・ 経営構造改革
- ・ 新製品新事業1,500億円を2024年度に創出
- ・ コストシナジーを3年で200億円の創出

事業環境変化

- ・ 車載市場における期初想定以上の減速傾向への対応
- ・ 5G化、及びスマートフォン高機能化の加速と拡大

当社の対応

- ・ 中期経営目標 “ITC101” は変更しない
- ・ 事業環境変化を踏まえ、外部コンサルタントも活用し、経営構造改革の成果を拡大し加速させる施策を策定中



中期経営計画をアップデート（2020年4月末までに開示予定）

株主還元

ALPSALPINE

〔アルプスアルパイン〕

期末配当20円を10円へ変更

総還元性向を50%とする方針において、今期は期末配当を10円にしても総還元性向は202%となります

2020年3月期

中間配当（2019年11月29日 支払済） 20.00円

期末配当（2020年6月下旬 予定） 10.00円

（いずれも1株当りの配当金額）

期末配当については2020年6月に開催の定時株主総会に付議する予定です

総還元

〔アルプスアルパイン〕

方針:2019年度から2021年度までの3年間において、総還元性向を50%とすることを決議

※2018年11月26日「持株会社体制における株主還元基本方針を含む経営方針に関するお知らせ」及び
2019年 4月26日「2019年度の株主還元について」

	上期	下期（予想）	通期（予想）
(1) 自己株取得	136億円	4億円	140億円
(2) 配当金 配当総額	20円/1株 40億円	10円/1株 20億円	30円/1株 60億円
(3) 総還元性向	298%	60%	202%
(4) 当期純利益	59億円	41億円	100億円

※2019年1月29日開示の自己株取得284億円期間1月30日～6月28日のうち4月1日～6月28日取得分108億円含む

2020年3月期 第3四半期 決算参考資料

ALPSALPINE

決算参考資料

[単位：億円]

	2018年度					2019年度				
	1 Q	2 Q	3 Q	4 Q	通期	1 Q	2 Q	3 Q	4 Q (予)	通期(予)
連結 経営成績 [億円]										
売上高	2,022	2,211	2,211	2,068	8,513	2,057	2,224	2,047	2,111	8,440
国内売上高	381	381	411	407	1,582	382	404	384	-	-
海外売上高	1,640	1,829	1,800	1,660	6,930	1,674	1,819	1,662	-	-
営業利益	96	205	188	5	496	58	156	97	97	410
経常利益	83	206	157	-11	436	22	137	94	95	350
親会社株主に帰属する当期純利益	38	135	97	-50	221	-11	70	-6	47	100
セグメント情報										
売上高 [億円]										
電子部品事業	1,114	1,297	1,221	1,052	4,686	1,076	1,230	1,049	1,055	4,412
車載市場	706	689	696	685	2,778	636	623	599	650	2,510
民生その他市場	407	607	525	366	1,907	440	606	449	405	1,902
車載情報機器事業	716	717	781	820	3,035	785	791	794	839	3,211
物流事業	162	165	176	164	668	167	166	171	173	680
その他 / 消去	28	30	32	30	122	28	35	31	41	137
合計	2,022	2,211	2,211	2,068	8,513	2,057	2,224	2,047	2,111	8,440
営業利益 [億円]										
電子部品事業	43	155	122	-24	296	24	107	60	42	235
車載情報機器事業	40	36	46	16	139	24	34	22	41	123
物流事業	9	10	16	10	47	10	9	12	9	43
その他 / 消去	3	3	4	3	13	-0	4	2	2	9
合計	96	205	188	5	496	58	156	97	97	410
研究開発費 [億円]										
電子部品事業	48	48	47	41	186	45	48	52	60	206
車載情報機器事業	22	35	34	50	141	47	39	48	37	173
物流事業	-	-	-	-	-	-	-	-	-	-
合計	71	83	81	92	328	93	88	100	98	380

[単位：億円]

	2018年度					2019年度				
	1 Q	2 Q	3 Q	4 Q	通期	1 Q	2 Q	3 Q	4 Q (予)	通期(予)
設備投資 [億円]										
電子部品事業	105	69	107	49	332	74	71	50	89	285
車載情報機器事業	24	35	33	43	135	30	31	22	22	107
物流事業	16	15	10	12	55	8	6	18	12	45
合計	147	122	152	106	529	111	111	93	129	446
減価償却費 [億円]										
電子部品事業	80	83	87	89	339	92	86	81	85	345
車載情報機器事業	18	18	18	19	74	19	21	21	22	84
物流事業	5	5	5	6	22	7	7	8	8	32
合計	104	108	112	116	441	119	116	112	117	466

	2018年度				2019年度		
	2018/6	2018/9	2018/12	2019/3	2019/6	2019/9	2019/12
棚卸資産 [億円]							
電子部品事業	669	698	734	626	632	592	646
車載情報機器事業	292	307	337	310	371	388	416
物流事業	21	20	19	19	17	15	15
合計	987	1,031	1,096	958	1,025	997	1,080
従業員数 [人]							
電子部品事業	21,968	22,219	21,997	21,468	21,381	21,112	20,698
車載情報機器事業	13,036	12,836	13,067	13,192	13,395	13,423	13,233
物流事業	5,849	5,876	5,928	5,932	5,891	5,864	5,917
その他	1,184	1,211	1,224	1,248	1,287	1,296	1,307
合計	42,037	42,142	42,216	41,840	41,954	41,695	41,155
(参考)単独従業員数	5,797	5,701	5,683	5,639	5,801	5,620	5,607

本資料に記載されている業績見通しや将来予測は資料作成時点での当社の判断であり、潜在的なリスクや不確実性が含まれています。

そのため、様々な要因の変化により、実際の業績や結果とは大きく異なる結果となる可能性があることをご承知おきください。

The logo for ALPSALPINE, featuring a stylized 'A' symbol followed by the text 'ALPSALPINE' in a bold, white, sans-serif font, set against a dark blue background.