

2020年3月期 第1四半期決算

2019年7月30日(火)

ALPSALPINE 株式会社

ALPSALPINE

目次

■ 2020年3月期 第1四半期連結業績 実績 P 3～14

■ 決算参考資料 P 15～17

2020年3月期 第1四半期 連結業績 実績

ALPSALPINE

第1四半期 連結業績ポイント

連結

- 前年同期比：売上高は増収、営業利益は減益
 - 売上高 1.7%増加、営業利益 38.9%減少

電子部品事業

- 売上高・営業利益：前年同期比で減収減益
 - 売上高 3.4%減少、営業利益 43.8%減少
- 車載市場
 - 車載デバイスの一部が自動車市況軟調の影響を受け売上減少
 - 車載モジュールは自動車市況軟調により減少
- 民生その他市場
 - カメラ用アクチュエータは、北米・中国ともに堅調推移し、タッチパネルは新規顧客向けに大幅増加

車載情報機器事業

- 売上高・営業利益：前年同期比で増収減益
 - 売上高 9.6%増加、営業利益 39.2%減少
- 市販製品
 - 国内ナビゲーション好調、海外販売横這い
- 自動車メーカー向け純正品
 - 欧州メーカー向けナビゲーション及びディスプレイ好調

連結業績 実績概要

〔連結〕

〔単位：億円〕

	2019年3月期 第1四半期実績		2020年3月期			増減 対 前年第1四半期比	
			第1四半期実績		為替影響 対 前年第1四半期比		
		%		%			%
売上高	2,022	100.0%	2,057	100.0%		34	1.7%
電子部品事業	1,114	55.1%	1,076	52.3%	米ドル +5 ユーロ -4 他通貨 -8 計 -7	-38	-3.4%
車載市場	706	34.9%	636	30.9%		-70	-10.0%
民生その他市場	407	20.2%	440	21.4%		32	7.9%
車載情報機器事業	716	35.4%	785	38.2%	米ドル +3 ユーロ -5 他通貨 -8 計 -9	68	9.6%
物流事業	162	8.0%	167	8.2%		5	3.2%
その他	28	1.5%	28	1.3%		-0	-2.3%
営業利益	96	4.8%	58	2.9%		-37	-38.9%
電子部品事業	43	3.9%	24	2.3%	米ドル +2 ユーロ -2 他通貨 +7 計 +7	-18	-43.8%
車載情報機器事業	40	5.6%	24	3.1%	米ドル +1 ユーロ +3 他通貨 +0 計 +4	-15	-39.2%
物流事業	9	6.0%	10	6.4%		0	9.6%
その他 / 消去	3	-	-0	-		-3	-
経常利益	83	4.1%	22	1.1%		-60	-72.6%
親会社に帰属する当期純利益	38	1.9%	-11	-0.5%		-49	-129.0%
米ドル/円	109.07		109.90			0.83	
ユーロ/円	130.06		123.49			-6.57	

(注) 億円未満は切り捨てて記載。以下同様

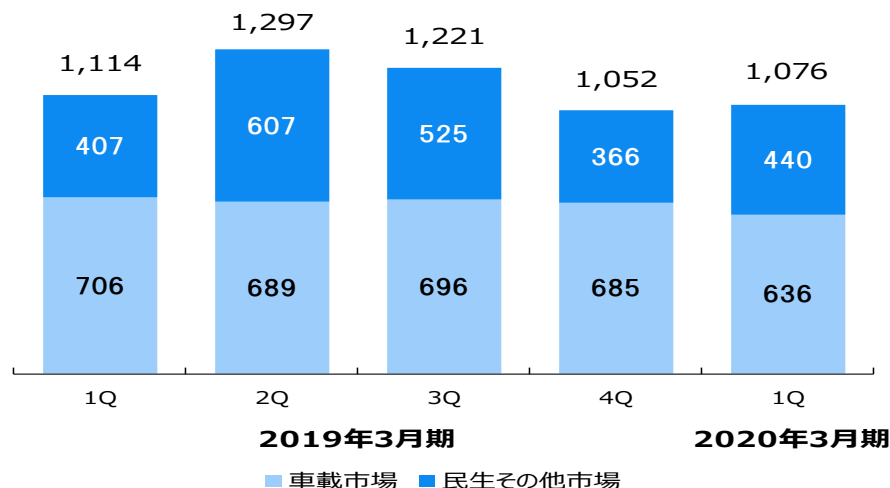
(注) 売上高の内訳は構成比を表記、営業利益の内訳は営業利益率を表記

事業別業績概要

[単位：億円]

電子部品事業

■売上高



売上高 (第1四半期)

1,076億円 (前年同期比 3.4%減)

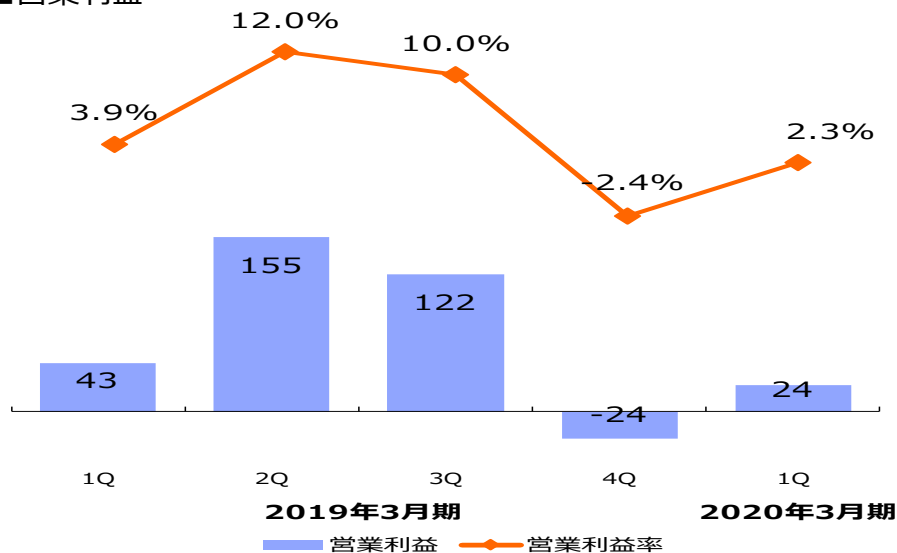
車載市場 636億円 10.0%減

- ・デバイスは、センサは環境対応の新製品が増加したが、通信ユニットは自動車市況の軟調影響を受け減少
- ・モジュールは、自動車市況軟調により全体で減少

民生その他市場 440億円 7.9%増

- ・カメラ用アクチュエータは、北米・中国向けとも堅調に推移
- ・タッチパネルは新規顧客向けに大幅増加

■営業利益



営業利益 (第1四半期)

24億円 (前年同期比 43.8%減)

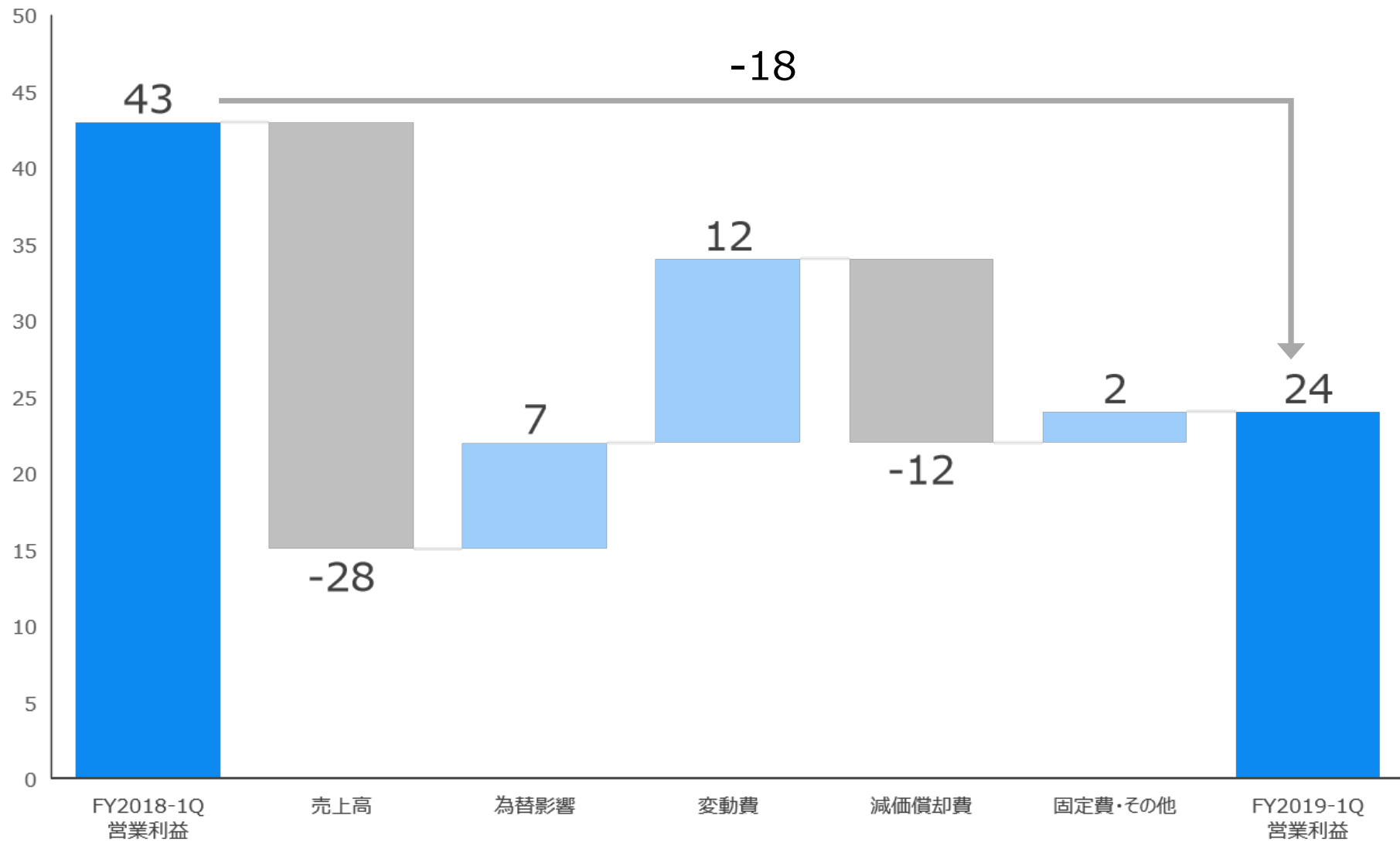
営業利益率 2.3%

車載市場での売上減少と、民生その他市場ではカメラ用アクチュエータが堅調に推移したものの次期新製品の研究開発費があり、前年同期比で利益減少

事業別業績概要 営業利益増減

[単位：億円]

電子部品事業

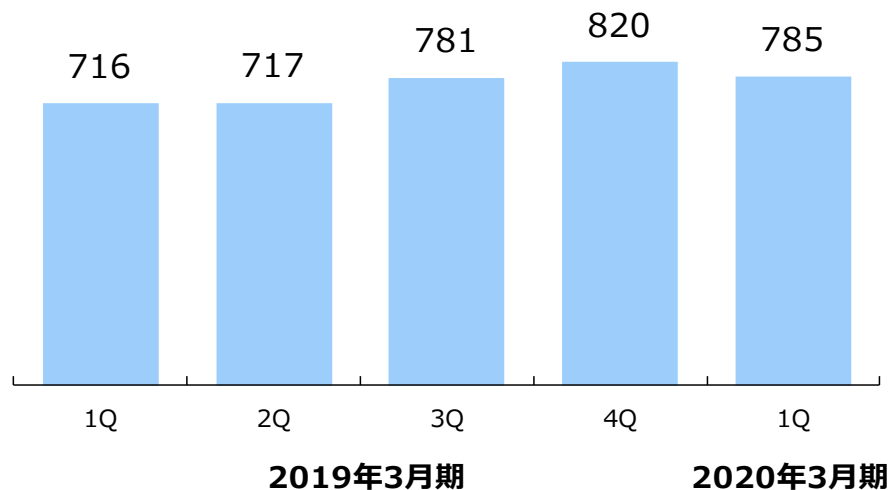


事業別業績概要

[単位：億円]

車載情報機器事業

■売上高



売上高（第1四半期）

785億円（前年同期比 9.6%増）

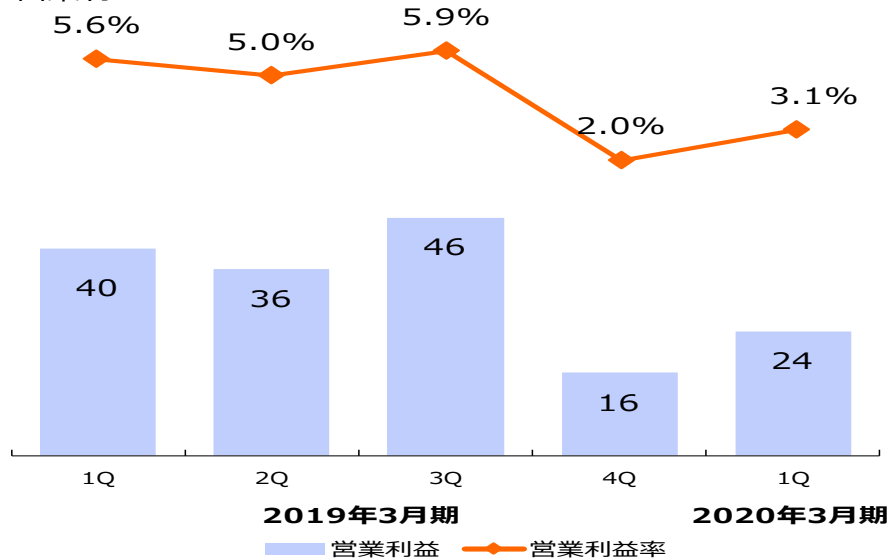
市販製品

- ・国内はナビゲーション好調により増加
- ・海外は横ばい

自動車メーカー向け純正品

- ・欧州向けはナビゲーションとディスプレイ製品が増加
- ・中国向けは景気減速の影響により減少

■営業利益



営業利益（第1四半期）

24億円（前年同期比 39.2%減）

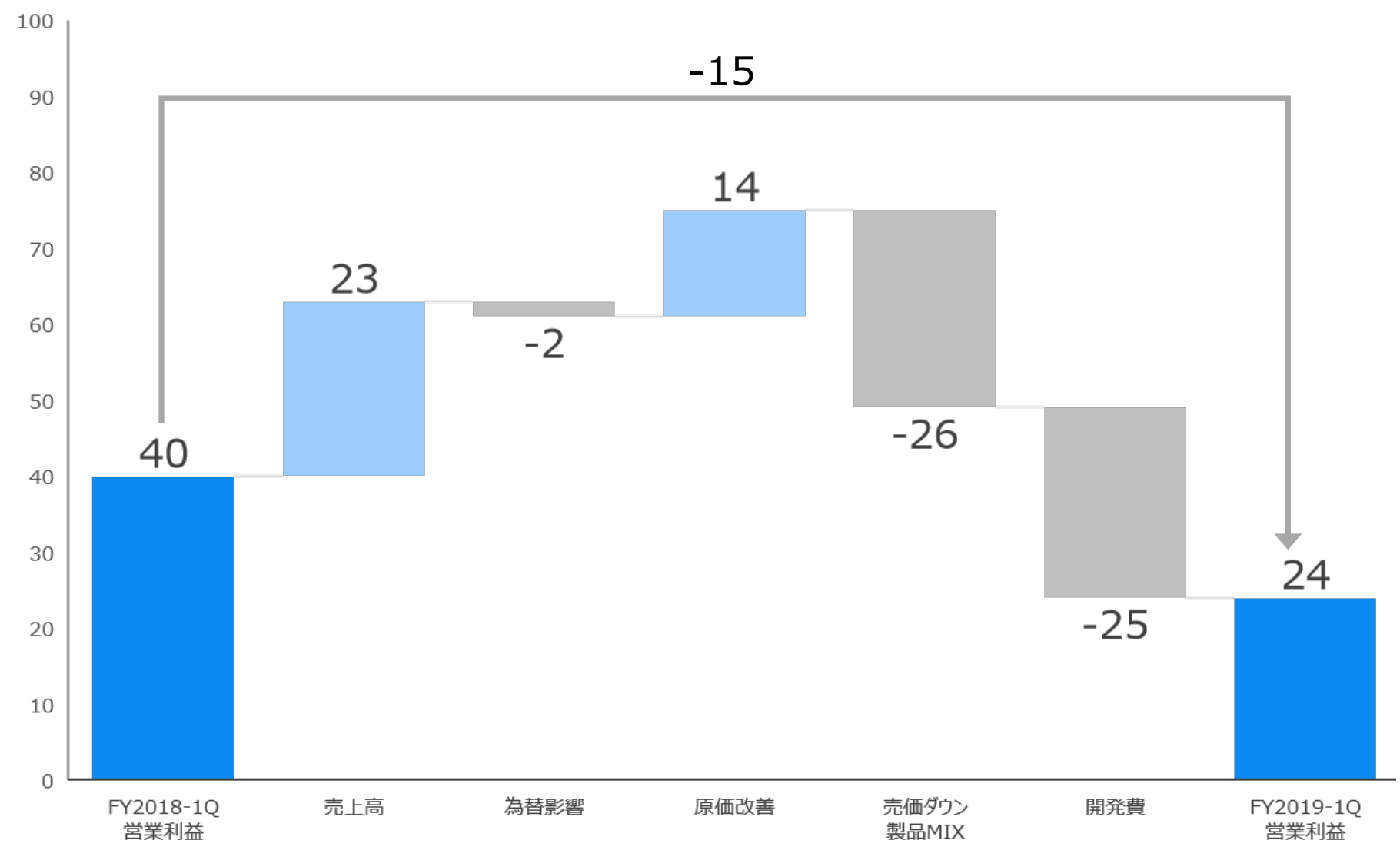
営業利益率 3.1%

売上増加に伴う営業利益増加も開発費の顧客回収減及び製品ミックス等により減益

事業別業績概要 営業利益増減

[単位：億円]

車載情報機器事業

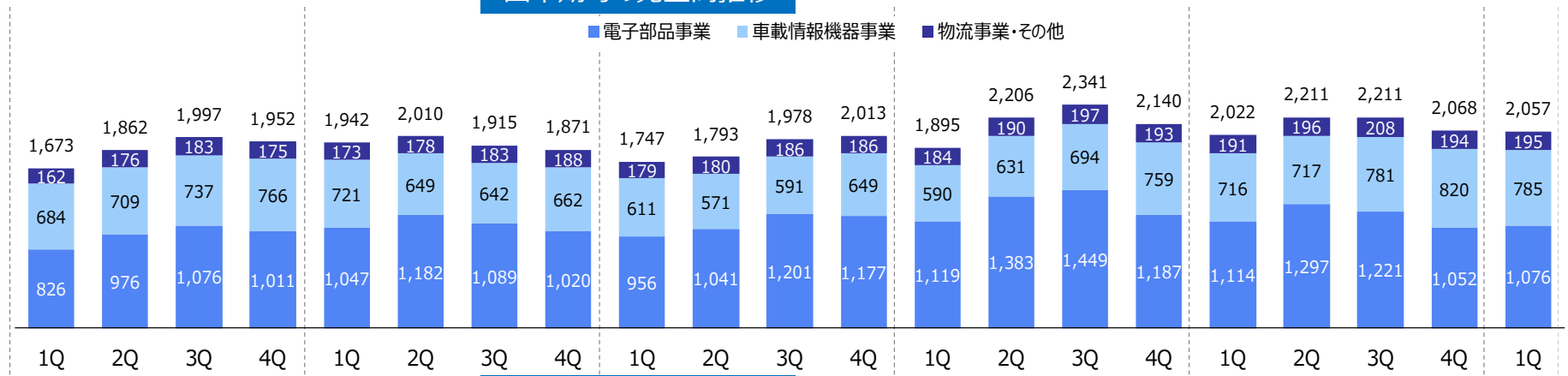


連結業績 四半期実績推移

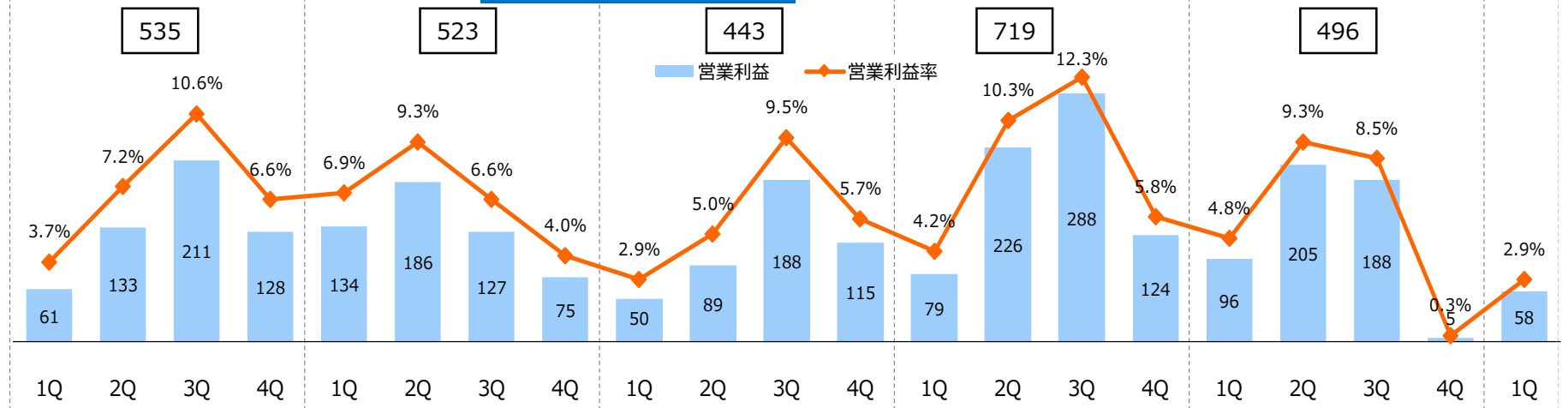
[単位：億円]

〔連結〕

四半期毎の売上高推移



四半期毎の営業利益推移



年間計

535

523

443

719

496

	2015年3月期				2016年3月期				2017年3月期				2018年3月期				2019年3月期				2020年3月期
米ドル/円	102.16	103.92	114.54	119.09	121.36	122.23	121.50	115.48	108.14	102.43	109.30	113.64	111.09	111.03	112.98	108.30	109.07	111.46	112.90	110.20	109.90
ユーロ/円	140.07	137.76	143.07	134.18	134.16	135.98	132.95	127.23	122.02	114.28	117.78	121.08	122.19	130.38	133.01	133.22	130.06	129.63	128.78	125.15	123.49

連結業績 四半期実績 (直前四半期比較)

〔連結〕

〔単位：億円〕

	2019年3月期 第4四半期実績		2020年3月期 第1四半期実績		直前四半期 増減	
		%		%		%
売上高	2,068	100.0%	2,057	100.0%	-10	-0.5%
電子部品事業	1,052	50.9%	1,076	52.3%	23	2.3%
車載市場	685	33.2%	636	30.9%	-49	-7.3%
民生その他市場	366	17.7%	440	21.4%	73	20.1%
車載情報機器事業	820	39.7%	785	38.2%	-35	-4.3%
物流事業	164	7.9%	167	8.2%	3	2.3%
その他	30	1.5%	28	1.3%	-2	-9.2%
営業利益	5	0.3%	58	2.9%	53	938.0%
電子部品事業	-24	-2.4%	24	2.3%	49	-197.3%
車載情報機器事業	16	2.0%	24	3.1%	7	45.4%
物流事業	10	6.5%	10	6.4%	-0	-0.1%
その他 / 消去	3	-	-0	-	-3	-
経常利益	-11	-0.5%	22	1.1%	34	-301.7%
親会社株主に帰属する当期純利益	-50	-2.5%	-11	-0.5%	39	-78.1%
米ドル/円	110.20		109.90		-0.30	
ユーロ/円	125.15		123.49		-1.66	

(注) 億円未満は切り捨てて記載。以下同様

(注) 売上高の内訳は構成比を表記、営業利益の内訳は営業利益率を表記

連結業績 四半期実績 (四半期推移)

〔連結〕

〔単位：億円〕

	2019年3月期					2020年3月期
	1Q	2Q	3Q	4Q	通期	1Q
売上高	2,022	2,211	2,211	2,068	8,513	2,057
電子部品事業	1,114	1,297	1,221	1,052	4,686	1,076
車載市場	706	689	696	685	2,778	636
民生その他市場	407	607	525	366	1,907	440
車載情報機器事業	716	717	781	820	3,035	785
物流事業	162	165	176	164	668	167
その他	28	30	32	30	122	28
営業利益	96	205	188	5	496	58
電子部品事業	43	155	122	-24	296	24
車載情報機器事業	40	36	46	16	139	24
物流事業	9	10	16	10	47	10
その他 / 消去	3	3	4	3	13	-0
経常利益	83	206	157	-11	436	22
親会社に帰属する当期純利益	38	135	97	-50	221	-11

米ドル/円

109.07

111.46

112.90

110.20

110.91

109.90

ユーロ/円

130.06

129.63

128.78

125.15

128.41

123.49

(注) 億円未満は切り捨てて記載。以下同様

(注) 売上高の内訳は構成比を表記、営業利益の内訳は営業利益率を表記

連結貸借対照表概要

〔連結〕

〔単位：億円〕

	2019年3月末		2020年3月期 第1四半期		増減
		%		%	
(資産の部)					
I 流動資産	4,029	59.6%	3,968	59.2%	-61
現金及び預金	1,220	18.1%	1,241	18.5%	21
受取手形及び売掛金	1,568	23.2%	1,462	21.8%	-106
たな卸資産	958	14.2%	1,025	15.3%	66
II 固定資産	2,728	40.4%	2,732	40.8%	4
有形固定資産	1,876	27.8%	1,864	27.8%	-11
無形固定資産	232	3.4%	253	3.8%	20
投資その他の資産	619	9.2%	614	9.2%	-4
資産合計	6,757	100.0%	6,700	100.0%	-56
(負債の部)					
I 流動負債	1,880	27.8%	2,232	33.3%	352
支払手形及び買掛金	695	10.3%	740	11.0%	44
短期借入金	382	5.7%	688	10.3%	305
II 固定負債	923	13.7%	742	11.1%	-180
長期借入金	705	10.4%	521	7.8%	-184
負債合計	2,803	41.5%	2,975	44.4%	171
(純資産の部)					
純資産合計	3,953	58.5%	3,725	55.6%	-228
負債・純資産合計	6,757	100.0%	6,700	100.0%	-56

たな卸資産

1,025億円（前年度末比 66億円増）

車載情報機器事業 60億円増（うち為替影響 -7億円）

有形固定資産

1,864億円（前年度末比 11億円減）

電子部品事業 43億円減（うち為替影響 -21億円）

車載情報機器事業 18億円増（うち為替影響 -4億円）

物流事業 12億円増（うち為替影響 -1億円）

純資産

3,725億円（前年度末比 228億円減）

利益剰余金 63億円減

市場買付による自己株式増 108億円減

自己資本比率

51.1%（前年度末 54.1%）

為替影響額

〔連結〕

〔単位：億円/月/1円あたり〕

		対 USD	対 EUR
連結	売上高	3.9	0.4
	営業利益	1.3	0.1
電子部品事業	売上高	2.4	0.2
	営業利益	0.8	0.1
車載情報機器事業	売上高	1.4	0.2
	営業利益	0.4	0.1

(注)上記USDの影響額には、USDとリンクしている他通貨分（例：HKD、CNY）も含む

2020年3月期 第1四半期 決算参考資料

ALPSALPINE

決算参考資料

[単位：億円]

	2018年度					2019年度			
	1 Q	2 Q	3 Q	4 Q	通期	1 Q	2 Q	上期(予)	通期(予)
連結 経営成績 [億円]									
売上高	2,022	2,211	2,211	2,068	8,513	2,057	-	4,380	8,685
国内売上高	381	381	411	407	1,582	382	-	-	-
海外売上高	1,640	1,829	1,800	1,660	6,930	1,674	-	-	-
営業利益	96	205	188	5	496	58	-	235	500
経常利益	83	206	157	-11	436	22	-	220	470
親会社株主に帰属する当期純利益	38	135	97	-50	221	-11	-	150	315
セグメント情報									
売上高 [億円]									
電子部品事業	1,114	1,297	1,221	1,052	4,686	1,076	-	2,320	4,580
車載市場	706	689	696	685	2,778	636	-	1,392	2,748
民生その他市場	407	607	525	366	1,907	440	-	928	1,832
車載情報機器事業	716	717	781	820	3,035	785	-	1,630	3,225
物流事業	162	165	176	164	668	167	-	359	732
その他	28	30	32	30	122	28	-	71	148
合計	2,022	2,211	2,211	2,068	8,513	2,057	-	4,380	8,685
営業利益 [億円]									
電子部品事業	43	155	122	-24	296	24	-	150	300
車載情報機器事業	40	36	46	16	139	24	-	62	145
物流事業	9	10	16	10	47	10	-	20	47
その他 / 消去	3	3	4	3	13	-0	-	3	8
合計	96	205	188	5	496	58	-	235	500
研究開発費 [億円]									
電子部品事業	48	48	47	41	186	45	-	97	186
車載情報機器事業	22	35	34	50	141	47	-	85	147
物流事業	-	-	-	-	-	-	-	-	-
合計	71	83	81	92	328	93	-	183	335

[単位：億円]

	2018年度					2019年度			
	1 Q	2 Q	3 Q	4 Q	通期	1 Q	2 Q	上期(予)	通期(予)
設備投資 [億円]									
電子部品事業	105	69	107	49	332	74	-	196	285
車載情報機器事業	24	35	33	43	135	30	-	74	114
物流事業	16	15	10	12	55	8	-	34	55
合計	147	122	152	106	529	111	-	308	461
減価償却費 [億円]									
電子部品事業	80	83	87	89	339	92	-	183	350
車載情報機器事業	18	18	18	19	74	19	-	38	84
物流事業	5	5	5	6	22	7	-	12	26
合計	104	108	112	116	441	119	-	237	467

	2018年度				2019年度
	2018/6	2018/9	2018/12	2019/3	2019/6
棚卸資産 [億円]					
電子部品事業	669	698	734	626	632
車載情報機器事業	292	307	337	310	371
物流事業	21	20	19	19	17
合計	987	1,031	1,096	958	1,025
従業員数 [人]					
電子部品事業	21,968	22,219	21,997	21,468	21,381
車載情報機器事業	13,036	12,836	13,067	13,192	13,395
物流事業	5,849	5,876	5,928	5,932	5,891
その他	1,184	1,211	1,224	1,248	1,287
合計	42,037	42,142	42,216	41,840	41,954
(参考)単独従業員数	5,797	5,701	5,683	5,639	5,801

本資料に記載されている業績見通しや将来予測は資料作成時点での当社の判断であり、潜在的なリスクや不確実性が含まれています。

そのため、様々な要因の変化により、実際の業績や結果とは大きく異なる結果となる可能性があることをご承知おきください。

The logo for ALPSALPINE, featuring a stylized 'A' symbol followed by the text 'ALPSALPINE' in a bold, white, sans-serif font, set against a dark blue background.